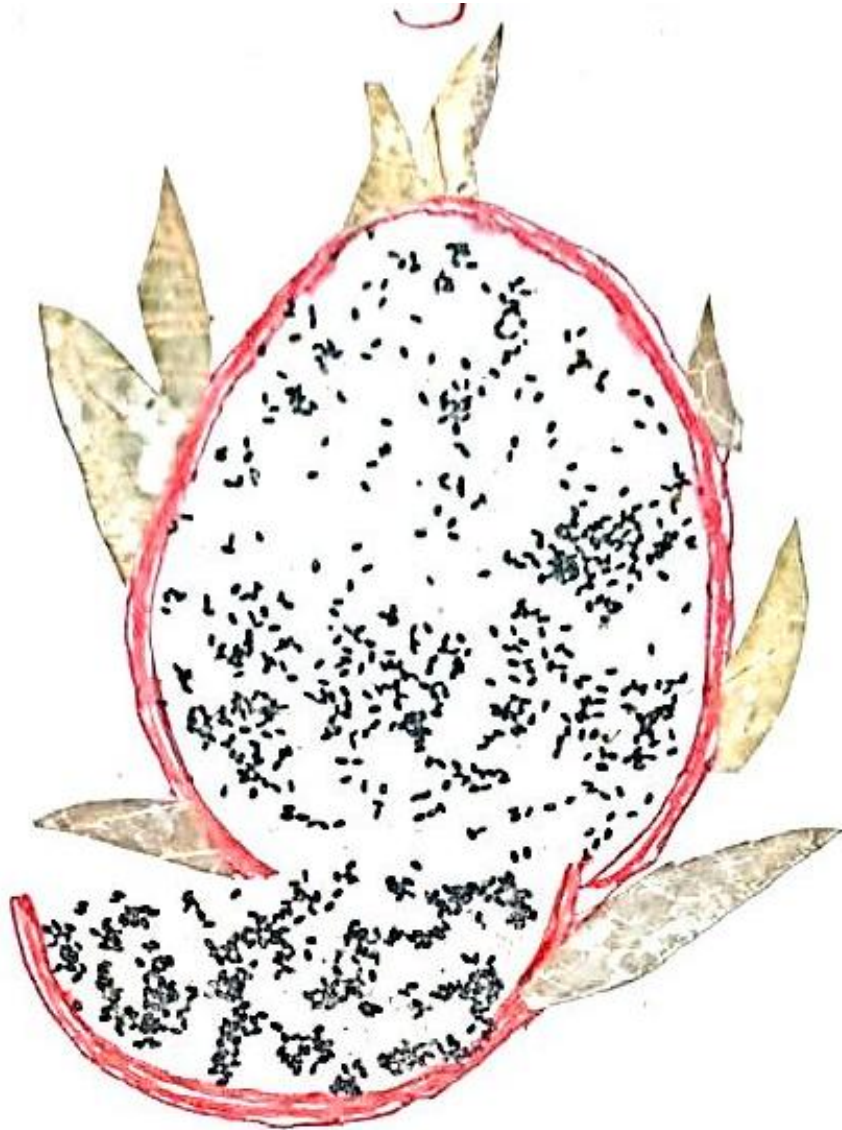


මකර ගෙඩිය චුරුගන් පෘථි



පී ප්‍රහර්ෂ ඩේ පොන්සේකා

මකර ගෙඩිය චුරුගන් පෘථි

පී ප්‍රහර්ෂ කේ පොන්සේකා

කතෘ

පළමු දිගහැරුම

මහ/කිංසිච්චි විදුහල

3ලෝභිය

2025.02.08

ISBN – 978-624-208-751-1

පිටුම

ගස්වැල් වලට ආදරය කරන
මගේ යාළුවනිට

පෙරවදන

සාහිත්‍ය දියුණුව රටක සංවර්ධනය මනින මිනුම් දණ්ඩකි. ලක් ඉතිහාසයේ කෝට්ටේ, දඹදෙණි යුග කැපී පෙනෙන්නේ ද සාහිත්‍යමය වශයෙන් ප්‍රබෝධවත් කාලපරිච්ඡේද නිසාය. එසේ නම් මහමායා ඉතිහාසයේ ද සාහිත්‍යමය වශයෙන් ස්වර්ණමය අවධිය මෙයයි. දැනට වසර ගණනාවක සිට අපගේ දියණියන් ග්‍රන්ථකරණය තුළින් විස්කම් පෑම එයට හේතුවයි. පාසල තුළ පොත් ලියන සංස්කෘතියක් ගොඩ නගා එය රටේම පාසල් පද්ධතියට ව්‍යාප්ත කර මෙවර ගෝලීය ශිෂ්‍ය ප්‍රජාව ම ඊට සම්බන්ධ කර ගැනීමය අප ගත්කතුවරියන් සමත්වීම සුවිශේෂ සිදුවීමකි.

ඉන් ඔබ්බට යමින් මෙවර පාසල් ප්‍රජාවම ආදි කතෘ කරදන අන්ටදස්සි මානිමිපාණන් වහන්සේට උපහාර පිණිස අතීත යතිවර ලේඛක සම්ප්‍රදාය රට තුළ යළි ගොඩනගන්නට පිරිවෙන් ශිෂ්‍ය භික්ෂූන් වහන්සේලා ද ග්‍රන්ථකරණයට යොමු කරන හෙරණගත්කරණී ව්‍යාපෘතිය හදුන්වා දෙන්නට විය. මෙම ශාස්ත්‍රීය සහ ශාසනික සේවාවෙන් රටේ පාසල් අධ්‍යාපනයේ සහ පිරිවෙන් අධ්‍යාපනයේ ගුණාත්මක වෙනසක් ඇතිකරන්නට නායකත්වය දීමට ලැබීම එහි විදුහල්පතිනිය වශයෙන් මා හට අභිමානයක් වන අතරම පාසලක් වශයෙන් ලබන ජයග්‍රහණයක් ද වෙයි. ජීවිතයේ මුල් අවධියේ ම නම සහජ කුසලතාව හදුනාගනිමින් ලේඛණ කරණයට යොමුවීම ප්‍රතිඵලයක් ලෙස ඵලදායී මෙම කෘතිය ඉදිරි අධ්‍යාපනය සඳහා මෙන්ම අනාගත දිවිය සඳහා අත්වැලක් වනු නො අනුමානය.

විදුහල්පතිනිය,

ශශිකලා සේනාධීර,

මහමායා බාලිකා විද්‍යාලය- මහනුවර.

පටුන

- ❖ හැඳින්වීම
- ❖ ක්‍රමවේදය
- ❖ නිරීක්ෂණ
- ❖ නිගමන
- ❖ අත්දැකීම් හා ලබාගත් දැනුම
- ❖ ගැටලු හා විසඳුම්
- ❖ අනාගත සැලසුම්
- ❖ පරිසරය සුරැකීමේ වටිනාකම ගැන මට හිතෙන දේ

හැදින්වීම

අපේ අල්ලපු ගෙදර අත්තමිමා අවුරුදු ගානකට කලින් ඩුගන් පෘථි පැළයක් පැල කලා. මමයි අයියි හැමදාම ගහ දිහා බලාගෙන හිටියා ඒකේ ගෙඩියක් හැදෙයි කියලා. අහමිබෙන් දැක්ක මල් පොහොට්ටුවෙන් ගෙඩියක් හැදෙනකල් මං පැළය ගැන නිරීක්ෂණය කළා.

අයියි මමයි ගෙදර පනොක් පැළ වගා කරනවා. ඩුගන් පෘථි පැළයත් පනොක් වර්ගයක් කියලා දැනගත්ත දවසේ ඉදන් මේ පැළය ගැන සොයා බලන්න ආසා වීම හේතු වුණා.

ක්‍රමය

සති හයක් තිස්සේ ඩුගන් පෘථි පොහොට්ටුව වෙනස් වෙන ආකාරය හා ගෙඩිය හැඳෙන ආකාරය දිනපතා නිරීක්ෂණය කිරීම.

නිරීක්ෂණයට යොදා ගත් උපකරණ

- ❖ දුරදක්නය
- ❖ අත්කාවය
- ❖ මිනුම් පටිය
- ❖ හිස පලඳහ විදුලි පන්දම

තොරතුරු සොයා ගත් හැටි

- ❖ අත්තමිමලාගෙන්
- ❖ ගුරුවරුන්ගෙන්
- ❖ අන්තර්ජාලයෙන්
- ❖ පෝන්වලින්

අමුතු මලක්

දිනය 2023.07.16 ස්ථානය අල්ලපු ගෙදර වත්ත
 කාලය භවස 5.30 කාලගුණය විශලි



එක දවසක් මම අල්ලපු ගෙදර වත්තට යනකොට එහේ ක්ලබ් එක උඩ තිබුණු ඩැගන් පෘථි පැළයේ මං කවදාවත් දැකලා නැති මලක් පිපිලා තිබුණා.

මං දුවලා ඇවිත් අම්මට ඒක කිව්වා. ඊට පස්සේ මමයි අම්මායි අල්ලපු ගෙදරට ගිහින් එහේ අත්තමිමාගෙන් මල ගැන විස්තර ඇහුවා.


මම කවදා ද මේ මල පිපුණේ?

අත්තමිමා සතියක් හමාරක් විතර ඇති මගේ හිතේ.

මම මේක ඇත්තටම ඩැගන් පෘථි මලක් ද?

අත්තමිමා ඔව් පුතේ මේ පැළේ හදලා දැනට අවුරුදු 6ක් විතර වෙනවා. මේක තමා හැදෑන පළවෙනිම පොහොට්ටුව

මම මේක පොහොට්ටුවක්නේ දැන්නේ තේරුනේ



පොහොට්ටුව ලොකු වෙලා

දිනය	2023.07.18	ස්ථානය	අල්ලපු වත්ත
කාලය	හවස 8.00	කාලගුණය	වියළි



මම මළ කියලා හිතපු පොහොට්ටුව අද ටිකක් ලොකු වෙලා. මම කවදාවත් දැකලා නැති මලක් නිසා අපේ වත්තේ ඉදන් පොහොට්ටුව දිහා විටින් විට බැලුවා.

මට මතකයි අම්මා මට කියලා තියෙනවා කඩුපුල් මල් පිපෙන්නේ රූට කියලා.අපි එක දවසක් රූ මැද වෙනකම් ඇහැරලා ඉඳලා කඩුපුල් මල් පිපෙනවා බැලුවා.ඩැගන් පෘථි පැලෙන් කඩුපුල් වර්ගයක් ද කියලා මට හිතුවා.ඊට පස්සේ මම අම්මන් එක්ක විස්තර හෙව්වා.

- ❖ කඩුපුල් හා ඩැගන්පෘථි යන දෙකම පතොක් වර්ග වේ.
- ❖ ඒවා උෂ්ණ ප්‍රදේශවල හොඳින් වැවේ.
- ❖ මේවායේ මල් රූට පිපේ.

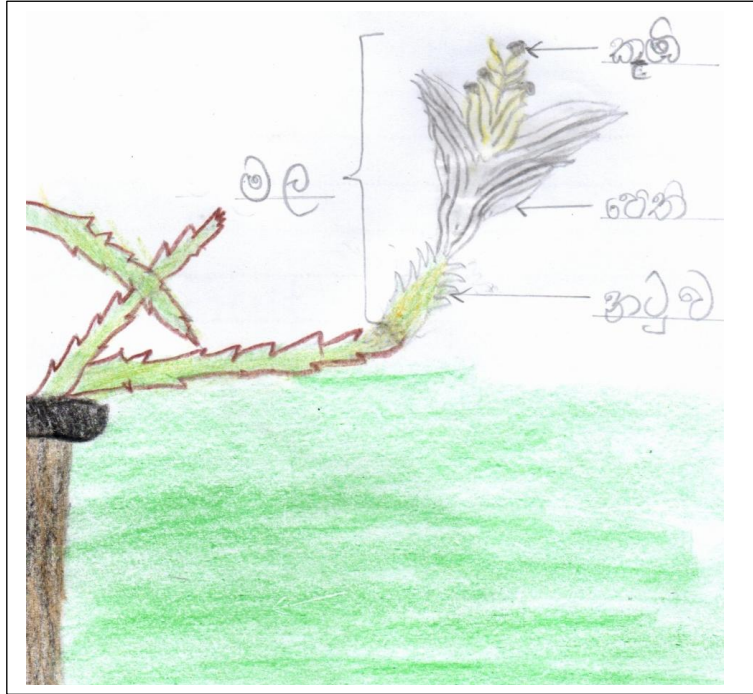
පිපුණු මල

දිනය 2023.07.19

ස්ථානය

අල්ලපු වත්ත

කාලය පාන්දර 5.00



රූ විටින් විට බැලූවට ඩුගෙන් පෘථි පොහොට්ටුව හරියටම මලක් වෙලා තිබුණේ නැහැ. ඒත් උදේ බලද්දී මල හොඳට පිපිලා. මට හරිම පුදුමයි. ඒ මල ගොඩක් ලොකුයි.පෙනිත් ගොඩාක් තියෙනවා.කුඹියෝ මී මැස්සෝ එහි සිටියා.

පැළෑටි හා මලේ විස්තර

දිනය	2023.07.19	ස්ථානය	අල්ලපු වත්ත
කාලය	හවස 5.00	කාලගුණය	වියළි
❖ අපේ රටේ භාවිතා වන නම	-	චුරගන් පෘථි	
❖ ඉංග්‍රීසි නම	-	Dragon fruit	
❖ විද්‍යාත්මක නම	-	Hylocerus undatus	
❖ ගහ ඇති තැන	-	මහනුවර ප්‍රිමිරෝස් උයන	

මල ලොකුයි. පෙති සුදු පාටයි. මැද කහ පාටයි. කඩුපුල්වලට සමානයි. මල හරිම ලස්සන නිසා නිශා රැජින යැයි හඳුන්වයි.

අමු ගෙඩි කොළ පාටයි. ඉදුණු ගෙඩියේ පොත්ත රතු පාටයි.

මල පරවෙලා

දිනය	2023.07.20	ස්ථානය	අල්ලපු වත්ත
කාලය	හවස 6.00	කාලගුණය	වියළි



රියේ මල හොදට පිපිලා තිබුණ නිසා මම අද මල දිනා තවත් හවස් වෙනකම් බලන් හිටියා. බලද්දී මල පරවෙලා. මට හරිම දැකයි. ඒත් මලේ හිටිය කුඹියෝ හිතින් නැහැ. ඒත් පල පර වුණාම කුඹියෝ මලට ඇවිත් මොනවා ද බොන්නේ පැණි නැතත්.

ඩැගන්ලන්තයට ගිය දවස

දිනය 2023.07.22 ස්ථානය ගන්නොරුව
 කාලය හවස 6.00 කාලගුණය අදුරු

මම ඩැගන් පෘථි පොහොට්ටුව බාගයක් පිපිලා තියෙද්දි බලන්න පටන් ගත්තා නිසා අම්මායි මමයි ගන්නොරුව කෘෂිකර්මයට ගියා. පොහොට්ටුව බලන්න මම ගන්නොරුවේ කෘෂිකර්මයට ඩැගන්ලන්තය කියලා කියන්නේ එහේ තියෙන ඩැගන්ලන්තය කියලා කියන්නේ එහේ තියෙන ඩැගන්පෘථි පැළ, පදුරු වගේ ගොඩ ගැහිලා තියෙන නිසා හා ඒවා මකරුන් වගේ දිගට කැරකිලා තියෙන නිසායි. ඒ වගේම ඒ පැළවල තටුත් මකරුන් වගේ.

එහේ තිබූ ඩැගන් පෘථි පැළවල මල් පොහොට්ටු මල් ගෙඩි පරවෙච්ච මල්, දිග පොහොට්ටු ලොකු පොහොට්ටු ගොඩාක්

ඩැගන් යාළුවෝ - කටුස්සෝ දිනය - 2023.07.22
 ස්ථානය ගන්නොරුව කාලය හවස 6.30
 කාලගුණය සිතල



මං දැක්කා

ඩැගන් පෘථි වගාවේ බොහෝ පොහොට්ටු තිබේ.

කොළ පාටට ගෙඩි බොහෝ කොළ පාටට කටුස්සෝ

කොළ පාට කටුස්සෝ හතරක් දැක්කා.

කටුස්සන්ගේ පාටයි තටු වගේ පෙනුමයි නිසා එයාලට වෙන් කරලා හුදනා ගන්නා අමාරු වුණා.ඒ නිසා අනිත් සත්වුන්ට කටුස්සෝ පෙනවා අඩුයි.අම්මා මට කියලා තියෙනවා මේ කටුස්සෝ ඩැගන්පෘට් පැල වල විතරක් නෙමේ ඉන්නේ කියලා.මේ කටුස්සන්ට කියන්නේ පළා කටුස්සා කියලා.අම්මා කිව්වා.

පරිසරය අදුරු වූ නිසා මම නිසේ පලදින විදුලි පන්දම භාවිතයෙන් ඩැගන්පෘට් වගාවේ පැළවල තියෙන හැම කොටසක්ම හොදින් සෝදිසි කළෙමි.

ඩැගන් බිත්තර තැටි

දිනය	2023.07.25	ස්ථානය	අල්ලපු වත්ත
කාලය	හවස 6.00	කාලගුණය	වියළි



අද මම බලනකොට පරවේච්ච මල ගොඩාක් දුමුරු පාට වෙලා ඇතුළෙන් පොඩි කොළපාට ගෙඩියක් ඇවිල්ලා. ගෙඩියේ කොළේ පාට තටු වගේ තිබුණා.මට ඒක පෙනුනේ මකරුන් බිත්තරේ හැට්ටක් ඇවිල්ලා වගේ.

ගෙඩිය ලොකු වෙලා

දිනය 2023.07.27

ස්ථානය

අල්ලපු වත්ත

කාලය හවස 5.30

කාලගුණය

වියළි



මම අද ගෙඩිය දිනා බලද්දි ගෙඩිය ටිකක් මහත්වෙලා.මම අම්මට ඒක කිවුවා.අම්මත් ගිහින් බැලුවා. මම ටිකක් ගෙඩිය ඇවිත් තියෙන විදිහ බැලුවා.ගෙඩියේ වර්ණය ටිකක් තද වෙලා.ගෙඩියේ මහත 15cm ක් වේ.ඒ සඳහා මිනුම් පටිය භාවිතා කලා.

කවියෙන් විස්තර

දිනය	2023.07.20	ස්ථානය	අල්ලපු වත්ත
කාලය	හවස 6.00	කාලගුණය	වියළි

ගෙඩිය තවත් ලොකු	වෙලා
පොත්ත තවත් නද	වෙලා
මලන් තවත් තද	වෙලා
පදුර තවත් බර	වෙලා

2023.08.03

අනේ අදත් ලොකු	වෙලා
ගෙඩියේ බරත් වැඩි	වෙලා
ගෙඩියේ මහත 21cm	

2023.08.10

දැන්නම් උපරිම	ලොකුයි
පොත්තත් දැන් දුම්	පාටයි
ගෙඩිය කඩා ගන්න	ගියා
අත්තම්මාගෙන්	අහලා

අත්තම්මාට භාගයයි - අපේ ගෙදරට භාගයයි. එක් කොටසක් බුදුසාදුට පුජා කෙරුවා.

පෘභිලා, ඉදිලා රසම රසයි - සුදු වෙලා මදේ

දිනය 2023.08.11

ස්ථානය

අල්ලපු වත්ත

කාලය හවස 5.30

කාලගුණය

වියළි



ගෙඩිය කපලා බැලුවම, මදේ සුදු පාටයි. කළු පාට තිත් වගේ ඇට තිබුණා. ඇට හැපෙන කොට හරිම ආසයි. ගෙඩියේ හොඳට වතුරත් තියෙනවා. මදේ දුම් පාට ගෙඩිත් මම කාලා තියෙනවා. පොත්ත කහ මදේ සුදු ගෙඩිත් තියෙනවා. මේවා ගොඩාක් ගුණයි. අම්මා කීවා.

නිගමන

- ❖ ඩුරගන් පෘථි ශාකය පතොක් වර්ගයකි.
- ❖ ඩුරගන් පෘථි පැළයට පත්‍ර නොතිබේ.
- ❖ මල් රූට පිපේ.
- ❖ ඩුරගන් පෘථි පැළයේ ගෙඩිය පලතුරක් ලෙස ආහාරයට ගත හැකිය.
- ❖ ඩුරගන් පෘථි ශාකය, පළා කටුස්සාගේ නිවහනක් වේ.
- ❖ ඩුරගන් පෘථි මලෙන් ගෙඩි සෑදෙයි.

මෙමගින් මා ලබාගත් අත්දැකීම් සහ දැනුම

- ❖ ඩුරගන් පෘථි පැළය අමුතු පැළයකි. එහි කොළ නැත.
- ❖ ඩුරගන් පෘථි මලෙන්, ගෙඩියක් හැඳෙන හැටි
- ❖ කටුස්සන්ට කුඹියන්ට හා මී මැස්සන්ට
- ❖ ඩුරගන් පෘථි පැළය ප්‍රයෝජනවත් වන බව
- ❖ ඩුරගන් පෘථි මල් පිපෙන හැටි හා පරවෙන හැටි
- ❖ විවේක වෙලාවට ගස්වල ලස්සන බැලිය හැකි බව.
- ❖ පොතක් ලියන හැටි දැනගැනීම.

මෙම අධ්‍යයනයේ දී මම මුහුණ පෑ ගැටලු හා ඒවා විසඳාගත් හැටි

- ❖ මම මුලින් දැක්කේ ටිකක් ලොකු වෙලා තිබීම පොහොට්ටුව නිසා, පොඩි පොහොට්ටු බැලීමට ගන්නෝරුව කෘෂිකර්මයට යාම.
- ❖ මල පිපෙන්නේ මහ රෑ නිසා මය නිදිමන වුණා.පාන්දර ඇහැරලා පිපුණු මල බැලීම.
- ❖ අල්ලපු වත්තේ තිබුනේ එක ගෙඩියක් පමණක් නිසා තව ගෙඩි බැලීමට ගන්නෝරුව කෘෂිකර්මයට අම්මා සමග යාම.
- ❖ ගෙඩියේ මහත හා බර මැනීමට අයිසාගේ උදවු ගැනීම.
- ❖ පොහොට්ටුව මුලින්ම ආව දවස දැනගෙන තිබුණේ හැති නිසා පහළ අත්තම්මාගෙන් අසා දැන ගැනීම.
- ❖ ගෙඩියේ මහත මනින කොට කටු කම්බිය ඇනීම.අම්මාගේ උදව් ගැනීම.

මගේ අනාගත සැලසුම්

- ❖ ඩුෆගන් පෘථි වගාවක් පටන් ගැනීම.
- ❖ ලැබෙන ගෙඩි ගුරුතුමියට හා අත්තම්මාට දීම.
- ❖ ඩුෆගන් පෘථි වර්ග ගැන, කටුස්සෝ ගැන සෙවීම.
- ❖ ඩුෆගන් පෘථි වල DNA එක්ක මිනි මවුස් පතොක්වල DNA මිශ්‍ර කරලා වෙනම පැළයක් සෑදීම.
- ❖ අලුත් නම ඩුෆගන් පැළය

පරිසරය රැකීමේ වටිනාකම ගැන මට හිතෙන දේ


- ❖ පරිසරයේ ගස් කැපුවොත් අපිට හුස්ම ගන්න අමාරු වේ.
- ❖ අපිට හෙවන නැති වේ. එතකොට රස්නේ වැඩි වේ.
- ❖ කොරෝනා කාලයේ වගේ අපට කෑම අඩු වේ.
- ❖ ගස් හා සත්තු රැක ගත්තේ නැත්නම්, අපිට ජීවත් වෙන්න එපා වෙයි.



ଶିଶୁମାରୀ ଶାଳା ଶାଳା ଶାଳା ଶାଳା ଶାଳା



ଶିଶୁମାରୀ ଶାଳା ଶାଳା ଶାଳା



ଶିଶୁମାରୀ ଶାଳା ଶାଳା



ଶିଶୁମାରୀ ଶାଳା

පසුවදහ



රටේ අනාගත සංවර්ධනයට ඉවහල්වන සාහිත්‍යය ප්‍රබෝධයන් අධ්‍යාපනයේ ගුණාත්මක දියුණුවන් සාහිත්‍ය නිර්මාණකරණය විභවතා කොටගත් අනාගතපරපුරේ හැකියාවන් ඔප්නැංවීම සහ ඵලදායීවීමට වේදිකාවක් ගොඩ නැගීම වැනි බහුවිධ පරමාර්ථ ඇතිව 2014 වසරේ පටන් මාගේ සංකල්පයකට අනුව ක්‍රියාත්මක පාසල් දුරුවන් ග්‍රන්ථකරණයට යොමුකරන ක්‍රියාමූලික පර්යේෂණ ව්‍යාපෘතිය යටතේ මේ වන විට ලේඛන අංකුර හැට දහසකට වැඩි ප්‍රමාණයක් දේශීය සාහිත්‍ය කෙතේ රෝපණය කිරීමට ලැබීම අප ලැබූ භාග්‍යයකි. එම බීජ දළුලා වැඩෙන්නට ඇවැසි සරු පසක් සැකසීම සමාජ වගකීමයි. පාසලක් මුල්වීමෙන් අධ්‍යාපනයේ ඵලදායීතාව වෙනුවෙන් වසර ගණනාවක් අඛණ්ඩව පාසල් කලාප, පළාත්, ජාතික සහ ජාත්‍යන්තර තලය දක්වා ක්‍රියාත්මක කර ඇති මෑත ඉතිහාසයේ එකම ව්‍යාපෘතිය මෙයයි.

මෙවර ඒ සඳහා පිරිවෙන් ශිෂ්‍ය හික්ෂුන් වහන්සේලා ද සම්බන්ධ කර ගැනීම විශේෂත්වයකි. මෙහි දී මහමායා ඛාලිකා විද්‍යාලයේ විදුහල්පතිතුමිය, දියණියන්, ගුරුභවතුන්, දෙමාපියන් සහ ආදී ශිෂ්‍යාවන් දැක් වූ කැප කිරීමට ජාතියේ ප්‍රණාමය හිමිවිය යුතුය. මුද්‍රිත පොත තවමත් අපේ අධ්‍යාපනයේ ප්‍රධාන මෙවලමයි. පොතකින් දුරුවෙකුට ලැබෙන ආස්වාදය අන් කිසිවකින්වත් ලබාදිය නොහැකිය. මානව දැනුම ගබඩාකර තැබීමට විවිධ විද්‍යුත් උපාංග භාවිතයට එක්වීමත් සමග දුරුවන් එයින් දුරස්ථව අධ්‍යාපනයේ ගුණාත්මකඛවට අනර්ථකාරී මෙන්ම සමාජය තුළ විවිධ ගැටලු ප්‍රශ්න නිර්මාණය වීමට හේතු වී ඇති බව පර්යේෂණාත්මකව සනාථ වෙයි. මෙයට පිලියම් වශයෙන් ක්‍රියාත්මක මෙම ව්‍යාපෘතියෙන් වසර ගණනාවක් මුද්‍රිත පොත් රචනාකර සිටීමේ තාක්ෂණය යුගයේ ස්මාර්ට් ඛාල පරම්පරාව නූතන තාක්ෂණය සමග ගලපමින් දැනට වසර දෙකක සිට රටේම පාසල් දුරුවන් සමග එක්ව විද්‍යුත් කෘති රචනා කරයි. තම නිර්මාණ ජාත්‍යන්තර පාඨකයන් වෙත ගෙනයාමට මහමායා ඛාලිකාවියන් සිටීමේ වේදිකාවක් ගොඩනගා දී තිබේ. තම නිසග, සාහිත්‍ය නිර්මාණ හැකියාව තුළින් එයට පිවිසි පුංචි ගත්කතුවර ඔබගේ ලේඛන දිවියට මගේ සුභාෂිංසන.

ව්‍යාපෘති නිර්මාතෘ සම්බන්ධීකාරක,
සෙනෙවිරත් මහලේකම්